



Radicado No. 20162400838941

22-11-2016

Página 1 de 1



**TODOS POR UN
NUEVO PAÍS**

PAZ EQUIDAD EDUCACIÓN

MINEDECACIÓN

icfes
crecer aprender

Bogotá, D.C.,

Doctora

ÁNGELA DEGIOVANNI MEJÍA

Subdirección de Desarrollo Social – División de Educación

MINISTERIO DE HACIENDA Y CRÉDITO PÚBLICO

Bogotá, D.C.

Apreciada Doctora Degiovanni,

En cumplimiento con la Resolución 049 de 2000, expedida por el Ministerio de Hacienda y Crédito Público, adjunto:

- Informe de ejecución mensual de gastos del ICFES del mes de octubre de 2016.
- Informe de ejecución mensual de ingresos del ICFES del mes de octubre de 2016.

Atentamente,

MARÍA SOFÍA ARANGO ARANGO
 Secretaria General

ÁLVARO ALONSO PÉREZ TIRADO
 Subdirector Financiero y Contable

Revisó: **Son Londoño** – Presupuesto
 Subdirección Financiera y Contable
 Revisó: **Claudia Bautista** – Presupuesto
 Subdirección Financiera y Contable

Proyectó: **Jimmy Castro** - Presupuesto
 Subdirección Financiera y Contable

Anexo: Siete (7) Folios
 Copia Resolución No. 000739 del 19 de octubre de 2016

Instituto Colombiano para la Evaluación de la Educación - ICFES

www.icfes.gov.co **ICFES** • Carrera 7 No. 32-12 Edificio San Martín, Torre Sur - Piso 32, Bogotá, Colombia

Líneas de atención al usuario: Bogotá: (571) 484 1460 - Gratuito Nacional: 018000 519535

INFORME DE EJECUCION MENSUAL DE GASTO DE LAS EMPRESAS
EMPRESA: INSTITUTO COLOMBIANO PARA LA EVALUACION DE LA EDUCACION ICFES

Proyecto: 1 SPJ/mmbg
Programa: 1711/2016
Usuario: 1711/2016
Fecha: 04/05/2016
Hora: 04:05:28 p.m.

MES : Octubre

CLASIF	CONCEPTO	PRESUPUESTO VIGENTE		MODIFICACIONES PRESUPUESTALES		TOTAL ACTUAL DEL AÑO		COMROMISOS ACUMULADOS		EJECUCION PRESUPUESTAL		OBLIGACIONES DEL MES		COMROMISOS ACUMULADOS		TOTAL PAGOS MES		OBLIGACIONES VS COMP.		COMROMISOS VS COMP.		OBLIGACIONES VS COMP.		COMROMISOS VS COMP.		DESCRIPCION	
		1	2	3	4	5	6	7-1+5	8	9	10	11	12	13	14-6+7+10	15-11+9+10	16-13+11+10	17-12+10+10	18-13+11+10	19-12+10+10	20-13+11+10	21-12+10+10	22-13+11+10	23-12+10+10	24-13+11+10	25-12+10+10	26-13+11+10

10000	GASTOS DE FUNCIONAMIENTO	30.570.624.867,00	0,00	0,00	0,00	0,00	-34.754.000,00	0,00	0,00	2.021.963.357,00	17.053.725.783,05	2.775.920.174,50	17.021.328.100,00	65,49%	89,01%	100,00%	100,00%	89,01%	85,15%	89,01%	85,15%	89,01%	85,15%	89,01%	85,15%	89,01%	85,15%	
11000	GASTOS DE PERSONAL	17.729.689.975,00	0,00	0,00	0,00	0,00	0,00	17.729.689.975,00	17.729.689.975,00	1.271.100.011,14	12.940.073.732,04	1.353.923.742,14	12.940.073.732,04	79,39%	92,37%	100,00%	100,00%	92,37%	82,37%	92,37%	82,37%	92,37%	82,37%	92,37%	82,37%	92,37%	82,37%	
11001	SERVICIOS PERSONALES	6.891.533.519,00	0,00	0,00	0,00	0,00	0,00	6.891.533.519,00	6.891.533.519,00	587.420.077,94	6.130.243.815,13	587.420.077,94	6.130.243.815,13	88,64%	100,00%	100,00%	100,00%	88,64%	100,00%	100,00%	100,00%	100,00%	100,00%	100,00%	100,00%	100,00%	100,00%	
11002	Sueldos personales	6.086.946.649,00	0,00	0,00	0,00	0,00	0,00	6.086.946.649,00	6.086.946.649,00	447.074.038,47	4.484.022.846,86	447.074.038,47	4.484.022.846,86	73,67%	100,00%	100,00%	100,00%	73,67%	100,00%	100,00%	100,00%	100,00%	100,00%	100,00%	100,00%	100,00%	100,00%	
11003	Gastos de Representación	195.943.852,00	0,00	0,00	0,00	0,00	0,00	195.943.852,00	195.943.852,00	21.013.749,12	159.164.131,06	21.013.749,12	159.164.131,06	82,05%	100,00%	100,00%	100,00%	82,05%	100,00%	100,00%	100,00%	100,00%	100,00%	100,00%	100,00%	100,00%	100,00%	
11004	Prima subsidio de alimentación	9.390.036,00	0,00	0,00	0,00	0,00	0,00	9.390.036,00	9.390.036,00	700.030,97	6.095.699,08	700.030,97	6.095.699,08	71,35%	100,00%	100,00%	100,00%	71,35%	100,00%	100,00%	100,00%	100,00%	100,00%	100,00%	100,00%	100,00%	100,00%	
11005	Prima de servicios	399.487.039,00	0,00	0,00	0,00	0,00	0,00	399.487.039,00	399.487.039,00	804.699,05	328.023.292,35	804.699,05	328.023.292,35	92,15%	100,00%	100,00%	100,00%	92,15%	100,00%	100,00%	100,00%	100,00%	100,00%	100,00%	100,00%	100,00%	100,00%	
11006	Prima de vacaciones	321.325.495,00	0,00	0,00	0,00	0,00	0,00	321.325.495,00	321.325.495,00	18.607.143,04	186.333.166,08	18.607.143,04	186.333.166,08	52,35%	100,00%	100,00%	100,00%	52,35%	100,00%	100,00%	100,00%	100,00%	100,00%	100,00%	100,00%	100,00%	100,00%	
11007	Prima de Navidad	15.792.505,00	0,00	0,00	0,00	0,00	0,00	15.792.505,00	15.792.505,00	9.794.597,78	40.428.065,01	9.794.597,78	40.428.065,01	60,97%	100,00%	100,00%	100,00%	60,97%	100,00%	100,00%	100,00%	100,00%	100,00%	100,00%	100,00%	100,00%	100,00%	
11008	Prima de Fiestas	58.790.063,00	0,00	0,00	0,00	0,00	0,00	58.790.063,00	58.790.063,00	2.442.835,41	61.940.300,98	2.442.835,41	61.940.300,98	66,59%	100,00%	100,00%	100,00%	66,59%	100,00%	100,00%	100,00%	100,00%	100,00%	100,00%	100,00%	100,00%	100,00%	
11009	Honorarios comunicados y extras	38.890.000,00	0,00	0,00	0,00	0,00	0,00	38.890.000,00	38.890.000,00	31.323.407,77	2.560.184,38	31.323.407,77	2.560.184,38	81,10%	100,00%	100,00%	100,00%	81,10%	100,00%	100,00%	100,00%	100,00%	100,00%	100,00%	100,00%	100,00%	100,00%	100,00%
11011	Bonificación especial de recreación	37.574.463,00	0,00	0,00	0,00	0,00	0,00	37.574.463,00	37.574.463,00	2.328.015,89	20.147.250,89	2.328.015,89	20.147.250,89	53,49%	100,00%	100,00%	100,00%	53,49%	100,00%	100,00%	100,00%	100,00%	100,00%	100,00%	100,00%	100,00%	100,00%	
11012	Prima técnica	829.818.462,00	0,00	0,00	0,00	0,00	0,00	829.818.462,00	829.818.462,00	69.470.824,40	710.951.886,37	69.470.824,40	710.951.886,37	76,49%	100,00%	100,00%	100,00%	76,49%	100,00%	100,00%	100,00%	100,00%	100,00%	100,00%	100,00%	100,00%	100,00%	
11013	Indemnizaciones (veintidías, despidos)	222.000.000,00	0,00	0,00	0,00	0,00	0,00	222.000.000,00	222.000.000,00	12.830.194,46	83.346.946,46	12.830.194,46	83.346.946,46	38,06%	100,00%	100,00%	100,00%	38,06%	100,00%	100,00%	100,00%	100,00%	100,00%	100,00%	100,00%	100,00%	100,00%	
12000	SERVICIOS PERSONALES	6.943.422.101,00	0,00	0,00	0,00	0,00	-54.754.000,00	6.943.422.101,00	6.943.422.101,00	186.994.460,76	5.263.044.814,57	186.994.460,76	5.263.044.814,57	75,90%	100,00%	100,00%	100,00%	75,90%	100,00%	100,00%	100,00%	100,00%	100,00%	100,00%	100,00%	100,00%	100,00%	
12001	SERVICIOS PERSONALES	1.239.345.377,00	0,00	0,00	0,00	0,00	0,00	1.239.345.377,00	1.239.345.377,00	113.537.416,52	922.240.824,64	113.537.416,52	922.240.824,64	63,39%	100,00%	100,00%	100,00%	63,39%	100,00%	100,00%	100,00%	100,00%	100,00%	100,00%	100,00%	100,00%	100,00%	
12002	SERVICIOS PERSONALES	4.704.076.824,00	0,00	0,00	0,00	0,00	-151.170.867,00	4.704.076.824,00	4.704.076.824,00	78.457.044,28	4.331.695.515,50	78.457.044,28	4.331.695.515,50	86,13%	100,00%	100,00%	100,00%	86,13%	100,00%	100,00%	100,00%	100,00%	100,00%	100,00%	100,00%	100,00%	100,00%	
13000	CONTRIBUCIONES NOMINA	1.322.705.520,00	0,00	0,00	0,00	0,00	0,00	1.322.705.520,00	1.322.705.520,00	98.211.329,58	973.859.859,82	98.211.329,58	973.859.859,82	73,55%	100,00%	100,00%	100,00%	73,55%	100,00%	100,00%	100,00%	100,00%	100,00%	100,00%	100,00%	100,00%	100,00%	
13001	SECTOR PRIVADO	359.833.805,00	0,00	0,00	0,00	0,00	0,00	359.833.805,00	359.833.805,00	20.885.397,60	205.853.994,50	20.885.397,60	205.853.994,50	57,76%	100,00%	100,00%	100,00%	57,76%	100,00%	100,00%	100,00%	100,00%	100,00%	100,00%	100,00%	100,00%	100,00%	
13002	Aportes de prestación social - Previsión	585.216.031,00	0,00	0,00	0,00	0,00	0,00	585.216.031,00	585.216.031,00	382.345.978,89	350.880.812,83	382.345.978,89	350.880.812,83	60,28%	100,00%	100,00%	100,00%	60,28%	100,00%	100,00%	100,00%	100,00%	100,00%	100,00%	100,00%	100,00%	100,00%	
13003	Aportes de prestación social - ATEP	391.181.846,00	0,00	0,00	0,00	0,00	0,00	391.181.846,00	391.181.846,00	35.922.449,58	350.880.812,83	35.922.449,58	350.880.812,83	89,64%	100,00%	100,00%	100,00%	89,64%	100,00%	100,00%	100,00%	100,00%	100,00%	100,00%	100,00%	100,00%	100,00%	
13004	Aportes de prestación social - ATEP	38.763.835,00	0,00	0,00	0,00	0,00	0,00	38.763.835,00	38.763.835,00	2.547.464,89	24.948.372,51	2.547.464,89	24.948.372,51	62,74%	100,00%	100,00%	100,00%	62,74%	100,00%	100,00%	100,00%	100,00%	100,00%	100,00%	100,00%	100,00%	100,00%	

[Handwritten signature]

[Handwritten signature]

[Handwritten signature]

CLASIF	CONCEPTO	PRESUPUESTO PRESUPUESTALES						EJECUCIÓN PRESUPUESTAL						PORCENTAJE EJECUCIÓN PRESUPUESTAL						
		ADICIONES DEL MES		REDUCCIONES DEL MES		TOTAL		COMPROMISOS DEL MES		OBLIGACIONES DEL MES		TOTAL PAGOS MES		COMP. VS. APROXIMACION VS COMP.		PAGOS VS. OBLIGACIONES		PAGOS VS. COMPROMISOS		
		1	2	3	4	5	6	7	8	9	10	11	12	13	14	15	16	17	18	19
PRESUPUESTO VIGENTE		PRESUPUESTO DEFINITIVO				COMPROMISOS DEL MES		OBLIGACIONES DEL MES		TOTAL PAGOS MES		COMP. VS. APROXIMACION VS COMP.		PAGOS VS. OBLIGACIONES		PAGOS VS. COMPROMISOS				
1.527.883.855,00		1.527.883.855,00				1.527.883.855,00		1.527.883.855,00		1.527.883.855,00		1.527.883.855,00		1.527.883.855,00		1.527.883.855,00		1.527.883.855,00		
1490	CONTRIBUCIONES NOMINA	0,00	0,00	0,00	0,00	0,00	0,00	0,00	0,00	0,00	0,00	0,00	0,00	0,00	0,00	0,00	0,00	0,00	0,00	
SECTOR PUBLICO																				
14001	Instituto Colombiano de Bienes Familiares	295.890.429,00	0,00	0,00	0,00	295.890.429,00	15.691.097,20	154.408.372,80	15.691.097,20	154.408.372,80	30.946.097,20	154.408.372,80	60,40%	100,00%	100,00%	100,00%	100,00%	100,00%	100,00%	
14002	Fondo Nacional de Ahorro	682.778.417,00	0,00	0,00	0,00	682.778.417,00	48.747.696,65	48.747.696,65	48.747.696,65	48.747.696,65	94.745.026,95	48.747.696,65	100,00%	100,00%	100,00%	100,00%	100,00%	100,00%	100,00%	
14003	Servicio Nacional de Empleo	1.999.032.334,00	0,00	0,00	0,00	1.999.032.334,00	10.441.468,40	102.847.047,60	10.441.468,40	102.847.047,60	20.831.709,40	102.847.047,60	60,93%	100,00%	100,00%	100,00%	100,00%	100,00%	100,00%	
14004	Agencia de promoción social - Aprendizaje	41.395.104,00	0,00	0,00	0,00	41.395.104,00	3.415.971,44	36.727.977,60	3.415.971,44	36.727.977,60	6.810.696,44	36.727.977,60	60,30%	100,00%	100,00%	100,00%	100,00%	100,00%	100,00%	
14005	Agencia de promoción social - Programas	407.693.951,00	0,00	0,00	0,00	407.693.951,00	23.390.608,96	292.596.340,04	23.390.608,96	292.596.340,04	48.260.762,95	292.596.340,04	61,00%	100,00%	100,00%	100,00%	100,00%	100,00%	100,00%	
2000	GASTOS GENERALES	0,00	0,00	0,00	0,00	1.403.214.428,00	1.403.214.428,00	1.403.214.428,00	1.403.214.428,00	1.403.214.428,00	1.403.214.428,00	100,00%	100,00%	100,00%	100,00%	100,00%	100,00%	100,00%	100,00%	
2100	ADQUISICIÓN DE BIENES	3.321.186.712,00	0,00	0,00	0,00	3.321.186.712,00	417.963.380,82	3.926.186.669,09	417.963.380,82	3.926.186.669,09	4.981.604.525,62	3.926.186.669,09	65,20%	100,00%	100,00%	100,00%	100,00%	100,00%	100,00%	
21001	Compra de equipo	179.594.493,00	0,00	0,00	0,00	179.594.493,00	33.247.302,02	392.565.359,00	33.247.302,02	392.565.359,00	20.524.217,79	33.247.302,02	67,14%	100,00%	100,00%	100,00%	100,00%	100,00%	100,00%	
21002	Materiales y suministros	182.688.900,00	0,00	0,00	0,00	182.688.900,00	12.885,23	182.688.900,00	12.885,23	182.688.900,00	83.787.343,83	182.688.900,00	51,41%	100,00%	100,00%	100,00%	100,00%	100,00%	100,00%	
2200	ADQUISICIÓN DE SERVICIOS	8.696.207.373,00	0,00	0,00	0,00	10.239.514.928,00	384.798.078,80	5.882.370.576,06	384.798.078,80	5.882.370.576,06	6.921.444,50	5.882.370.576,06	65,42%	100,00%	100,00%	100,00%	100,00%	100,00%	100,00%	
2201	Mantenimiento	1.595.428.063,00	0,00	0,00	0,00	1.595.428.063,00	116.003.337,70	1.468.032.276,00	116.003.337,70	1.468.032.276,00	304.960.165,70	1.468.032.276,00	55,11%	100,00%	100,00%	100,00%	100,00%	100,00%	100,00%	
2202	Servicios públicos	557.327.593,00	0,00	0,00	0,00	557.327.593,00	39.371.274,23	316.465.911,25	39.371.274,23	316.465.911,25	99.991.277,25	316.465.911,25	57,02%	100,00%	100,00%	100,00%	100,00%	100,00%	100,00%	
2203	Vivienda y gastos de viaje	1.029.247.998,00	0,00	0,00	0,00	1.029.247.998,00	6.894.082,33	995.793.819,55	6.894.082,33	995.793.819,55	227.762.941,77	995.793.819,55	64,71%	100,00%	100,00%	100,00%	100,00%	100,00%	100,00%	
2205	Ingresos y publicaciones	2.609.497.994,00	0,00	0,00	0,00	2.609.497.994,00	146.297.981,06	1.408.201.861,65	146.297.981,06	1.408.201.861,65	1.141.811.599,35	1.408.201.861,65	81,04%	100,00%	100,00%	100,00%	100,00%	100,00%	100,00%	
2208	Comunicaciones y transportes	124.887.868,00	0,00	0,00	0,00	124.887.868,00	26.407,44	70.827.695,17	26.407,44	70.827.695,17	6.024.297,44	70.827.695,17	65,79%	100,00%	100,00%	100,00%	100,00%	100,00%	100,00%	
2207	Seguros	498.473.763,00	0,00	0,00	0,00	498.473.763,00	864.000,00	385.332.771,28	864.000,00	385.332.771,28	372.659.449,28	385.332.771,28	98,95%	100,00%	100,00%	100,00%	100,00%	100,00%	100,00%	
2300	Otros gastos generales	897.811.866,00	0,00	0,00	0,00	897.811.866,00	58.314.394,32	338.200.755,61	58.314.394,32	338.200.755,61	48.768.425,32	338.200.755,61	56,53%	100,00%	100,00%	100,00%	100,00%	100,00%	100,00%	
2301	Beneficencia Social	627.079.469,00	0,00	0,00	0,00	627.079.469,00	479.598,99	99.827.609,00	479.598,99	99.827.609,00	246.882.810,26	99.827.609,00	42,16%	100,00%	100,00%	100,00%	100,00%	100,00%	100,00%	
2302	Impuestos y multas	107.303.983,00	0,00	0,00	0,00	107.303.983,00	13.703.440,00	19.023.696,52	13.703.440,00	19.023.696,52	19.176.690,00	19.023.696,52	99,44%	100,00%	100,00%	100,00%	100,00%	100,00%	100,00%	
2303	Corrientes	123.238.400,00	0,00	0,00	0,00	123.238.400,00	0,00	72.762.794,00	0,00	72.762.794,00	0,00	72.762.794,00	0,00%	100,00%	100,00%	100,00%	100,00%	100,00%	100,00%	
3000	CORRIENTES	3.329.809.000,00	0,00	0,00	0,00	3.329.809.000,00	2.121.583.872,00	33.595.499,84	2.121.583.872,00	33.595.499,84	33.595.499,84	33.595.499,84	100,00%	100,00%	100,00%	100,00%	100,00%	100,00%	100,00%	
3100	ADMINISTRACIÓN PÚBLICA CENTRAL	260.760.056,00	0,00	0,00	0,00	260.760.056,00	0,00	260.760.056,00	0,00	260.760.056,00	0,00	260.760.056,00	0,00%	100,00%	100,00%	100,00%	100,00%	100,00%	100,00%	
31101	Ciudad Autónoma de Bogotá	260.760.056,00	0,00	0,00	0,00	260.760.056,00	0,00	260.760.056,00	0,00	260.760.056,00	0,00	260.760.056,00	0,00%	100,00%	100,00%	100,00%	100,00%	100,00%	100,00%	
3400	SOLICITUDS DE BIENES	3.294.047.944,00	0,00	0,00	0,00	3.294.047.944,00	1.669.893.916,00	1.669.893.916,00	1.669.893.916,00	1.669.893.916,00	68.033.279,92	1.669.893.916,00	3,96%	100,00%	100,00%	100,00%	100,00%	100,00%	100,00%	
34101	GASTOS DE OPERACION	126.146.377.447,00	0,00	0,00	0,00	126.146.377.447,00	1.629.599.981,62	118.198.432.598,14	1.629.599.981,62	118.198.432.598,14	12.982.189.290,12	118.198.432.598,14	68,91%	100,00%	100,00%	100,00%	100,00%	100,00%	100,00%	
51000	GASTOS DE OPERACION COMERCIAL	126.146.377.447,00	0,00	0,00	0,00	126.146.377.447,00	1.629.599.981,62	118.198.432.598,14	1.629.599.981,62	118.198.432.598,14	12.982.189.290,12	118.198.432.598,14	68,91%	100,00%	100,00%	100,00%	100,00%	100,00%	100,00%	
51002	Gastos de Operación - G. Complementarios e	126.146.377.447,00	0,00	0,00	0,00	126.146.377.447,00	1.629.599.981,62	118.198.432.598,14	1.629.599.981,62	118.198.432.598,14	12.982.189.290,12	118.198.432.598,14	68,91%	100,00%	100,00%	100,00%	100,00%	100,00%	100,00%	

Handwritten signature or mark.

Handwritten mark.

Handwritten signature 'Tosco'.

INFORME DE EJECUCION MENSUAL DE INGRESOS DE LAS EMPRESAS

EMPRESA : INSTITUTO COLOMBIANO PARA LA EVALUACION DE LA EDUCACION ICFES



SECCION : 125

MES : Octubre

AÑO : 2016

NIVEL	CONCEPTO	MODIFICACIONES PRESUPUESTALES										EJECUCION PRESUPUESTAL		
		1	2	3	4	5 = 2 + 3 + 4	6	7 = 1 + 5	8	9	10 = 9 / 7 * 100	DESCRIPCION		
0000	DISPONIBILIDAD INICIAL	67.822.948.872,00	0,00	0,00	0,00	0,00	0,00	0,00	0,00	0,00	67.822.948.872,00	100,00		
1000	INGRESOS CORRIENTES	167.310.606.033,00	0,00	0,00	0,00	0,00	0,00	1.673.562.678,74	148.938.659.762,93	148.938.659.762,93	89,02%			
1100	INGRESOS DE EXPLOTACION	167.042.606.033,00	0,00	0,00	0,00	0,00	0,00	1.488.266.308,74	148.657.936.543,93	148.657.936.543,93	88,99%			
1121	Venta servicios a usuario final	167.042.606.033,00	0,00	0,00	0,00	0,00	0,00	1.488.266.308,74	148.657.936.543,93	148.657.936.543,93	88,99%			
1300	OTROS INGRESOS CORRIENTES	268.000.000,00	0,00	0,00	0,00	0,00	0,00	175.316.370,00	280.723.219,00	280.723.219,00	104,75%			
1300	Otros ingresos	268.000.000,00	0,00	0,00	0,00	0,00	0,00	175.316.370,00	280.723.219,00	280.723.219,00	104,75%			
2000	RECURSOS DE CAPITAL	13.064.000.000,00	0,00	0,00	0,00	0,00	0,00	784.388.066,75	13.411.811.729,48	13.411.811.729,48	102,66%			
2400	INGRESOS DE CAPITAL	13.064.000.000,00	0,00	0,00	0,00	0,00	0,00	784.388.066,75	13.411.811.729,48	13.411.811.729,48	102,66%			
2400	Rendimientos Financieros	13.064.000.000,00	0,00	0,00	0,00	0,00	0,00	784.388.066,75	13.411.811.729,48	13.411.811.729,48	102,66%			
	TOTAL INGRESOS	180.374.606.033,00	0,00	0,00	0,00	0,00	0,00	2.457.970.745,49	162.350.471.492,41	162.350.471.492,41	90,01%			
	TOTAL INGRESOS + DISP. INICIAL	248.197.554.905,00	0,00	0,00	0,00	0,00	0,00	2.457.970.745,49	230.173.420.364,41	230.173.420.364,41	92,74%			

Sección 7
 ALVARO ALONSO PEREZ TRADADO
 SUBDIRECTOR FINANCIERO Y CONTABLE

Arango
 MARIA SOFIA ARANGO ARANGO
 SECRETARIA GENERAL

Handwritten notes and signatures in the top right corner.



Radicado No. 20162400781771

25-10-2016

Página 1 de 1



MINEDUCACIÓN



Bogotá, D.C.,

Doctora

ÁNGELA DEGIOVANNI MEJÍA

Subdirección de Desarrollo Social – División de Educación

MINISTERIO DE HACIENDA Y CRÉDITO PÚBLICO

Bogotá, D.C.


Apreciada Doctora Degiovanni,

En cumplimiento con la Resolución 049 de 2000, expedida por el Ministerio de Hacienda y Crédito Público, adjunto:


- Alcance al informe de ejecución mensual de gastos del ICFES del mes de septiembre de 2016.
- Alcance al informe de ejecución mensual de ingresos del ICFES del mes de septiembre de 2016.


Cordialmente,


MARÍA SOFÍA ARANGO ARANGO
Secretaria General


ALVARO ALONSO PÉREZ TIRADO
Subdirector Financiero y Contable

Anexo: tres (3) Folios


Revisó: **Edison Londoño** – Presupuesto
Subdirección Financiera y Contable
Proyectó: **Jimmy Castro** - Presupuesto
Subdirección Financiera y Contable



Instituto Colombiano para la Evaluación de la Educación - ICFES

www.icfes.gov.co @ICFEScol ICFES • Carrera 7 No. 32 -12 Edificio San Martín, Torre Sur - Piso 32, Bogotá, Colombia

Líneas de atención al usuario: Bogotá: (571) 484 1460 - Gratuita Nacional: 018000 519535



SECCIÓN : 125

MES : Septiembre

MODIFICACIONES PRESUPUESTALES EJECUCION PRESUPUESTAL

CLASIF	CONCEPTO	PRESUPUESTO MODIFICACIONES PRESUPUESTALES												EJECUCION PRESUPUESTAL			PORCENTAJE EJECUCION PRESUPUESTAL		
		1	2	3	4	5	6	7	8	9	10	11	12	13	14	15	16	17	18
1000	CONTRATACIONES NOMINA	1.527.000.000,00	0,00	0,00	0,00	0,00	0,00	0,00	0,00	0,00	0,00	0,00	0,00	0,00	0,00	0,00	0,00	0,00	0,00
1001	SECTOR PUBLICO	1.527.000.000,00	0,00	0,00	0,00	0,00	0,00	0,00	0,00	0,00	0,00	0,00	0,00	0,00	0,00	0,00	0,00	0,00	0,00
14001	Instituto Colombiano de Bienestar	255.550.000,00	0,00	0,00	0,00	0,00	0,00	0,00	0,00	0,00	0,00	0,00	0,00	0,00	0,00	0,00	0,00	0,00	0,00
14002	Fondo Nacional de Añejo	62.779.417,00	0,00	0,00	0,00	0,00	0,00	0,00	0,00	0,00	0,00	0,00	0,00	0,00	0,00	0,00	0,00	0,00	0,00
14003	Servicio Nacional de Aprendizaje	198.032.334,00	0,00	0,00	0,00	0,00	0,00	0,00	0,00	0,00	0,00	0,00	0,00	0,00	0,00	0,00	0,00	0,00	0,00
14004	Acciones de política social -	41.305.164,00	0,00	0,00	0,00	0,00	0,00	0,00	0,00	0,00	0,00	0,00	0,00	0,00	0,00	0,00	0,00	0,00	0,00
14005	Servicios médicos	407.653.551,00	0,00	0,00	0,00	0,00	0,00	0,00	0,00	0,00	0,00	0,00	0,00	0,00	0,00	0,00	0,00	0,00	0,00
14006	Apoyos de provisión social -	407.653.551,00	0,00	0,00	0,00	0,00	0,00	0,00	0,00	0,00	0,00	0,00	0,00	0,00	0,00	0,00	0,00	0,00	0,00
14007	Pensiones	407.653.551,00	0,00	0,00	0,00	0,00	0,00	0,00	0,00	0,00	0,00	0,00	0,00	0,00	0,00	0,00	0,00	0,00	0,00
2000	GASTOS GENERALES	9.321.188.712,00	0,00	0,00	0,00	0,00	0,00	0,00	0,00	0,00	0,00	0,00	0,00	0,00	0,00	0,00	0,00	0,00	0,00
21000	ADQUISICION DE BIENES	362.563.328,00	0,00	0,00	0,00	0,00	0,00	0,00	0,00	0,00	0,00	0,00	0,00	0,00	0,00	0,00	0,00	0,00	0,00
21001	Compra de Equipo	179.894.455,00	0,00	0,00	0,00	0,00	0,00	0,00	0,00	0,00	0,00	0,00	0,00	0,00	0,00	0,00	0,00	0,00	0,00
21002	Muebles y suministros	182.668.873,00	0,00	0,00	0,00	0,00	0,00	0,00	0,00	0,00	0,00	0,00	0,00	0,00	0,00	0,00	0,00	0,00	0,00
22000	ADQUISICION DE SERVICIOS	8.958.597.573,00	0,00	0,00	0,00	0,00	0,00	0,00	0,00	0,00	0,00	0,00	0,00	0,00	0,00	0,00	0,00	0,00	0,00
22001	Mantenimiento	1.562.423.000,00	0,00	0,00	0,00	0,00	0,00	0,00	0,00	0,00	0,00	0,00	0,00	0,00	0,00	0,00	0,00	0,00	0,00
22002	Servicios públicos	553.688.460,00	0,00	0,00	0,00	0,00	0,00	0,00	0,00	0,00	0,00	0,00	0,00	0,00	0,00	0,00	0,00	0,00	0,00
22003	Arrendamientos	567.337.590,00	0,00	0,00	0,00	0,00	0,00	0,00	0,00	0,00	0,00	0,00	0,00	0,00	0,00	0,00	0,00	0,00	0,00
22004	Válidos y gastos de viaje	1.026.794.566,00	0,00	0,00	0,00	0,00	0,00	0,00	0,00	0,00	0,00	0,00	0,00	0,00	0,00	0,00	0,00	0,00	0,00
22005	Imprenta y publicaciones	2.806.497.894,00	0,00	0,00	0,00	0,00	0,00	0,00	0,00	0,00	0,00	0,00	0,00	0,00	0,00	0,00	0,00	0,00	0,00
22006	Comunicaciones y transportes	124.697.690,00	0,00	0,00	0,00	0,00	0,00	0,00	0,00	0,00	0,00	0,00	0,00	0,00	0,00	0,00	0,00	0,00	0,00
22007	Seguros	406.423.763,00	0,00	0,00	0,00	0,00	0,00	0,00	0,00	0,00	0,00	0,00	0,00	0,00	0,00	0,00	0,00	0,00	0,00
22008	Otros gastos generales	897.811.890,00	0,00	0,00	0,00	0,00	0,00	0,00	0,00	0,00	0,00	0,00	0,00	0,00	0,00	0,00	0,00	0,00	0,00
22010	Bienestar Social	627.679.403,00	0,00	0,00	0,00	0,00	0,00	0,00	0,00	0,00	0,00	0,00	0,00	0,00	0,00	0,00	0,00	0,00	0,00
22011	Capacitación	187.320.895,00	0,00	0,00	0,00	0,00	0,00	0,00	0,00	0,00	0,00	0,00	0,00	0,00	0,00	0,00	0,00	0,00	0,00
22020	IMPUESTOS Y MULTAS	122.326.000,00	0,00	0,00	0,00	0,00	0,00	0,00	0,00	0,00	0,00	0,00	0,00	0,00	0,00	0,00	0,00	0,00	0,00
22021	Impuestos, tasas y multas	122.326.000,00	0,00	0,00	0,00	0,00	0,00	0,00	0,00	0,00	0,00	0,00	0,00	0,00	0,00	0,00	0,00	0,00	0,00
30000	TRANSFERENCIAS CORRIENTES	3.524.808.000,00	0,00	0,00	0,00	0,00	0,00	0,00	0,00	0,00	0,00	0,00	0,00	0,00	0,00	0,00	0,00	0,00	0,00
31000	ADMINISTRACION PUBLICA CENTRAL	170.000.000,00	0,00	0,00	0,00	0,00	0,00	0,00	0,00	0,00	0,00	0,00	0,00	0,00	0,00	0,00	0,00	0,00	0,00
31101	Caja Acaudal - Central	170.000.000,00	0,00	0,00	0,00	0,00	0,00	0,00	0,00	0,00	0,00	0,00	0,00	0,00	0,00	0,00	0,00	0,00	0,00
31102	Administración - Central	3.524.808.000,00	0,00	0,00	0,00	0,00	0,00	0,00	0,00	0,00	0,00	0,00	0,00	0,00	0,00	0,00	0,00	0,00	0,00
34101	Servicios	3.524.808.000,00	0,00	0,00	0,00	0,00	0,00	0,00	0,00	0,00	0,00	0,00	0,00	0,00	0,00	0,00	0,00	0,00	0,00
5000000	GASTOS DE OPERACION COMERCIAL - PRODUCCION	126.146.377.447,00	0,00	0,00	0,00	0,00	0,00	0,00	0,00	0,00	0,00	0,00	0,00	0,00	0,00	0,00	0,00	0,00	0,00
51000	GASTOS DE OPERACION COMERCIAL -	126.146.377.447,00	0,00	0,00	0,00	0,00	0,00	0,00	0,00	0,00	0,00	0,00	0,00	0,00	0,00	0,00	0,00	0,00	0,00
51002	Costos de Operación - Producción	126.146.377.447,00	0,00	0,00	0,00	0,00	0,00	0,00	0,00	0,00	0,00	0,00	0,00	0,00	0,00	0,00	0,00	0,00	0,00



SECCIÓN : 125

MES : Septiembre

PORCENTAJE EJECUCIÓN PRESUPUESTAL

MODIFICACIONES PRESUPUESTALES

EJECUCIÓN PRESUPUESTAL

CLASIF	CONCEPTO	MODIFICACIONES PRESUPUESTALES						EJECUCIÓN PRESUPUESTAL											
		1	2	3	4	5=2+3+4	6	7=1+5	8	9	10	11	12	13	14	15	16	17	18
PRESUPUESTO VIGENTE	ADICIONES DEL MES	RESTRICCIONES DEL MES	TRANSFERENCIAS DEL MES	TOTAL TRANSFERENCIAS DEL MES	TOTAL ASIGNACIÓN DEL MES	PRESUPUESTO DEFINITIVO	COMPROBANTES DEL MES	COMPROBANTES ACUMULADOS	COMPROBANTES DEL MES	COMPROBANTES ACUMULADOS	TOTAL TRANSFERENCIAS ACUMULADAS	PAGOS ACUMULADOS	COMPROBANTES DE APROBACIÓN	COMPROBANTES DE APROBACIÓN	COMPROBANTES DE APROBACIÓN	COMPROBANTES DE APROBACIÓN	COMPROBANTES DE APROBACIÓN	COMPROBANTES DE APROBACIÓN	COMPROBANTES DE APROBACIÓN
8000	PROGRAMAS DE INVERSIÓN	23.547.800.000,00	0,00	0,00	0,00	0,00	23.547.800.000,00	19.063.553.540,10	2.485.257.776,72	16.582.595.763,38	2.091.977.000,72	10.888.340.516,30	81,04%	61,92%	60,04%	60,74%	50,07%	50,07%	50,07%
8000	PROGRAMAS DE INVERSIÓN	23.547.800.000,00	0,00	0,00	0,00	0,00	23.547.800.000,00	16.000.553.540,10	3.485.257.776,72	12.515.275.763,38	2.091.977.000,72	10.888.340.516,30	81,04%	60,99%	60,04%	60,74%	50,07%	50,07%	50,07%
8001	INV-Fin de Tecnología 3011-3014	11.242.854.943,00	0,00	0,00	491.163.726,00	-979.165.726,00	10.764.802.943,00	7.594.611.004,17	1.950.051.699,83	4.325.259.605,17	1.430.201.326,83	3.418.094.011,17	79,90%	55,40%	60,74%	50,31%	50,31%	50,31%	50,31%
8002	INV-Desarrollo de Explotaciones de Estado	3.216.563.844,00	0,00	0,00	-300.837.887,00	-300.837.887,00	3.076.566.957,00	3.076.202.301,31	80.115.033,32	1.214.528.880,81	87.833.097,52	1.694.404.362,51	93,81%	56,40%	56,12%	56,12%	56,12%	56,12%	56,12%
8003	INV-Administración del ICESIV	6.753.021.350,00	0,00	0,00	1.279.738.623,00	-872.716.701,00	10.032.516.000,00	8.232.373.714,60	1.872.868.986,15	6.310.424.684,60	596.016.703,15	5.045.797.662,94	82,26%	75,45%	79,53%	81,11%	81,11%	81,11%	81,11%
8004	INV-Operación de Investigación	51.623.071,00	0,00	0,00	0,00	51.623.071,00	51.623.071,00	51.591.498,48	10.332.200,00	51.590.492,48	0,00	41.246.202,48	80,02%	100,00%	79,87%	79,87%	79,87%	79,87%	79,87%
8005	INV-Administración Institucional	43.825.747,00	0,00	0,00	0,00	13.942.517,00	123.925.747,00	123.925.653,24	21.188,12	122.898.226,24	53.189.982,22	122.888.226,24	92,73%	92,44%	100,00%	99,44%	99,44%	99,44%	99,44%
TOTAL GASTOS		62.254.642.134,00	0,00	0,00	192.254.642.134,00	-4.591.568.656,34	158.257.628.521,66	157.235.028.738,34	21.237.338.776,34	136.000.000,00	20.462.128.125,34	81.830.822.727,69	64,53%	61,39%	60,04%	60,74%	50,07%	50,07%	50,07%
DISPONIBILIDAD PRESUP.		62.254.642.134,00	0,00	0,00	0,00	0,00	62.254.642.134,00	0,00	0,00	0,00	0,00	0,00	0,00%	0,00%	0,00%	0,00%	0,00%	0,00%	0,00%
TOTAL GASTOS + DISPONIBILIDAD FINAL		246.197.504.950,00	0,00	0,00	0,00	0,00	246.197.504.950,00	154.246.714.638,37	21.237.338.776,34	136.000.000,00	20.462.128.125,34	81.830.822.727,69	82,15%	81,07%	80,04%	80,74%	50,07%	50,07%	50,07%

Mariango
 MARIA SOFIA ARANGO ARANGO
 SECRETARIA GENERAL

Alvaro Alonso Pérez Tirado
 SUBDIRECTOR FINANCIERO Y CONTABLE

Handwritten signature



Página: 1
 Programa: S Polimmbi
 Usuario: alvarado
 Fecha: 25/02/2016
 Hora: 05:14:11 p.m.

INFORME DE EJECUCION MENSUAL DE INGRESOS DE LAS EMPRESAS

EMPRESA : INSTITUTO COLOMBIANO PARA LA EVALUACION DE LA EDUCACION ICFES

SECCION : 125

MES : Septiembre

AÑO : 2016

NIVEL	CONCEPTO	MODIFICACIONES PRESUPUESTALES					TOTAL	TOTAL ACUM. DEL AÑO	PRESUPUESTO DEFINITIVO	EJECUCION PRESUPUESTAL			DESCRIPCION
		ADICIONES DEL MES	REDUCCIONES DEL MES	TRASLADOS DEL MES	TOTAL	RECAUDOS DEL MES				RECAUDOS ACUMULADOS	PORC. DE EJECUCION		
		1	2	3	4	5=2+3+4	6	7=1+5	8	9	10=9/7*100	11	
0000	DISPONIBILIDAD INICIAL	67.822.948.872,00	0,00	0,00	0,00	0,00	0,00	67.822.948.872,00	0,00	67.822.948.872,00	100,00		
1000	INGRESOS CORRIENTES	167.310.606.033,00	0,00	0,00	0,00	0,00	0,00	167.310.606.033,00	22.092.064.861,03	147.265.077.084,19	88,02%		
1100	INGRESOS DE EXPLOTACION	167.042.606.033,00	0,00	0,00	0,00	0,00	0,00	167.042.606.033,00	22.092.064.861,03	147.159.670.235,19	88,10%		
1121	Venta servicios a usuario final	167.042.606.033,00	0,00	0,00	0,00	0,00	0,00	167.042.606.033,00	22.092.064.861,03	147.159.670.235,19	88,10%		
1300	OTROS INGRESOS	268.000.000,00	0,00	0,00	0,00	0,00	0,00	268.000.000,00	0,00	105.406.849,00	39,33%		
1330	Otros ingresos	268.000.000,00	0,00	0,00	0,00	0,00	0,00	268.000.000,00	0,00	105.406.849,00	39,33%		
2000	RECURSOS DE CAPITAL	13.064.000.000,00	0,00	0,00	0,00	0,00	0,00	13.064.000.000,00	5.195.220.867,00	12.627.423.662,73	96,58%		
2400	INGRESOS DE CAPITAL	13.064.000.000,00	0,00	0,00	0,00	0,00	0,00	13.064.000.000,00	5.195.220.867,00	12.627.423.662,73	96,58%		
2400	Rendimientos Financieros	13.064.000.000,00	0,00	0,00	0,00	0,00	0,00	13.064.000.000,00	5.195.220.867,00	12.627.423.662,73	96,58%		
	TOTAL INGRESOS	180.374.606.033,00	0,00	0,00	0,00	0,00	0,00	180.374.606.033,00	27.287.285.628,03	159.802.500.746,92	88,64%		
	TOTAL INGRESOS + DISP. INICIAL	248.197.554.905,00	0,00	0,00	0,00	0,00	0,00	248.197.554.905,00	27.287.285.628,03	227.715.848.618,92	91,75%		

[Handwritten signature]

Umarango
 MARIA SOFIA ARAANGO ARAANGO
 SECRETARIA GENERAL

Alvarado
 ALVARO ALONSO PEREZ TIRADO
 SUBDIRECTOR FINANCIERO Y CONTABLE